

Raport z badania ankietowego wideo sądy

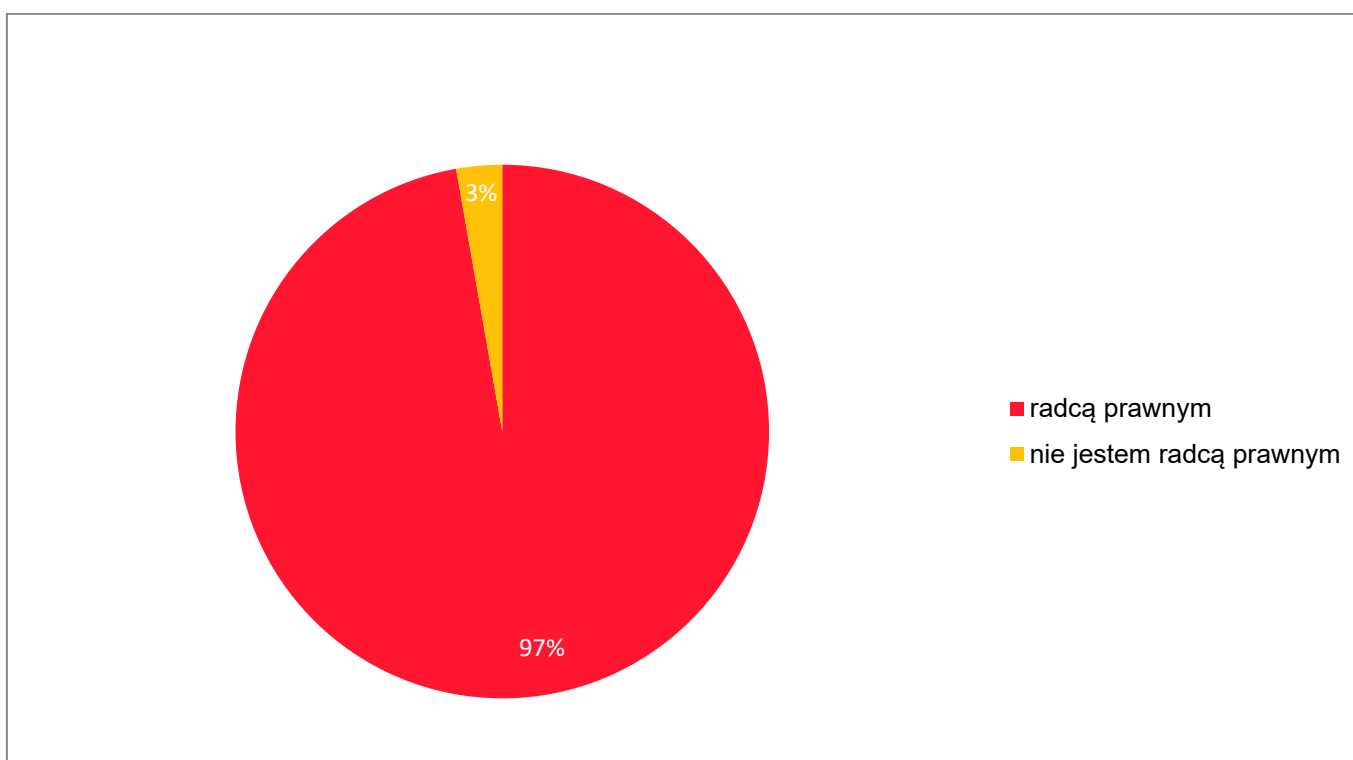
Komentarz autora

W związku ogłoszeniem stanu epidemii na terenie Rzeczypospolitej Polskiej, posiedzenia sądów, oprócz spraw pilnych, się nie odbywają, a terminy spraw są zawieszane. W obecnej sytuacji klienci radców prawnych pozbawieni są możliwości dochodzenia swoich praw w sądach. Mając na uwadze, że ogromna część członków samorządu prowadzi działalność opierającą się na reprezentacji Klientów w procesach sądowych, przedłużający się przestój w funkcjonowaniu sądów doprowadzić może do chaosu w wymiarze sprawiedliwości. Dlatego zwracamy się do Państwa z prośbą o odpowiedź na poniższe pytania. Ankieta przeznaczona jest tylko dla radców prawnych i jest anonimowa

1. Jestem

Odpowiedź	%	Liczba
radcą prawnym	97,23%	1194
nie jestem radcą prawnym	2,77%	34

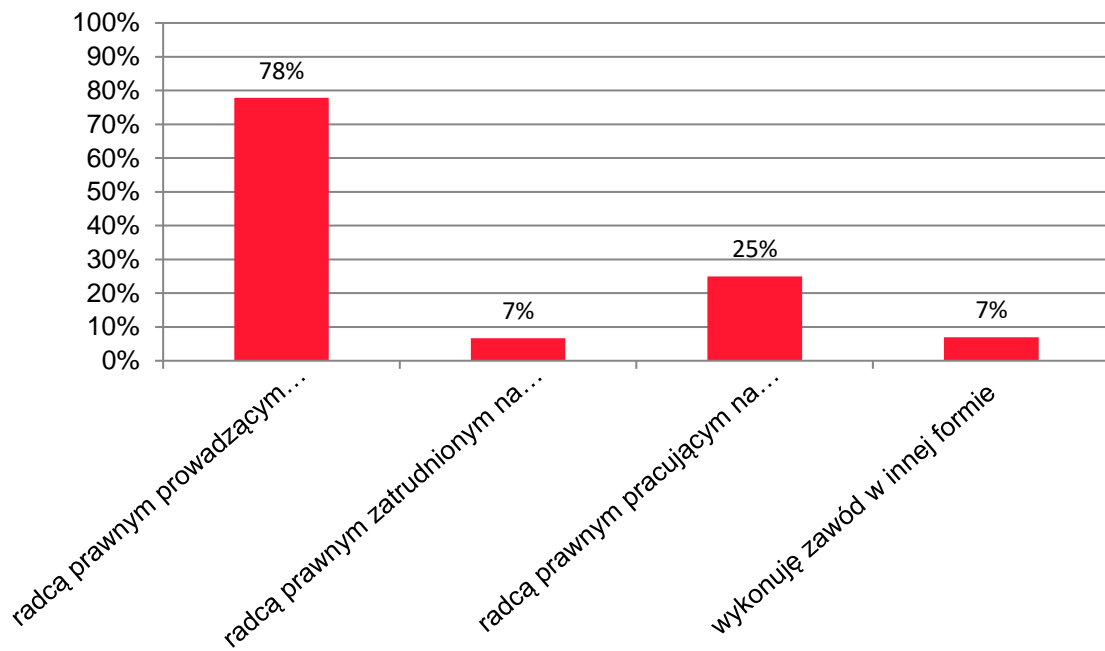
Wypełnienia: 1228



2. Jestem

Odpowiedź	%	Liczba
radcą prawnym prowadzącym działalność gospodarczą (kancelarię prawną)	77,81%	929
radcą prawnym zatrudnionym na podstawie umowy o pracę w kancelarii prawnej	6,62%	79
radcą prawnym pracującym na podstawie umowy o pracę w instytucji/firmie/przedsiębiorstwie	24,96%	298
wykonuję zawód w innej formie	6,95%	83

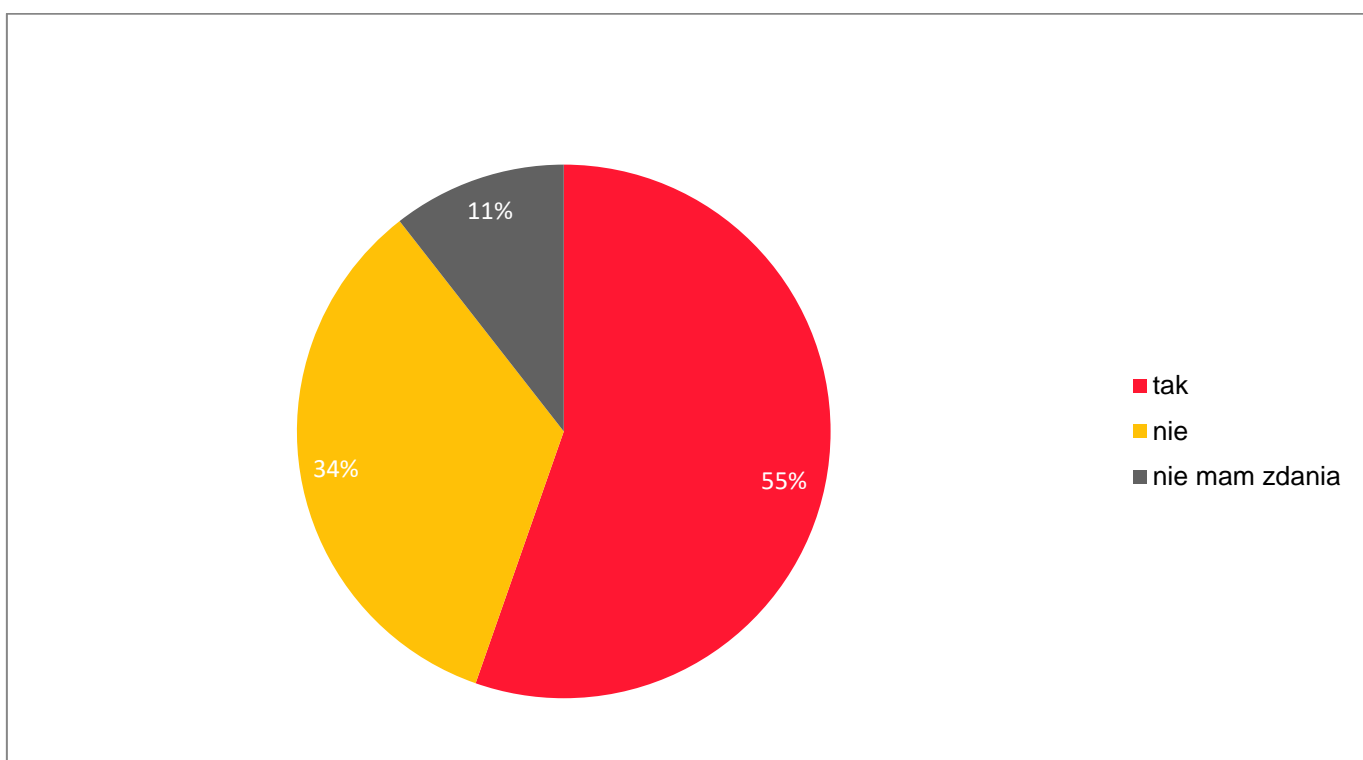
Wypełnienia: 1194



3. Czy jesteś za tym, by sądy w okresie epidemii prowadziły rozprawy z wykorzystaniem środków komunikacji na odległość (wideokonferencje)?

Odpowiedź	%	Liczba
tak	55,36%	661
nie	34,09%	407
nie mam zdania	10,55%	126

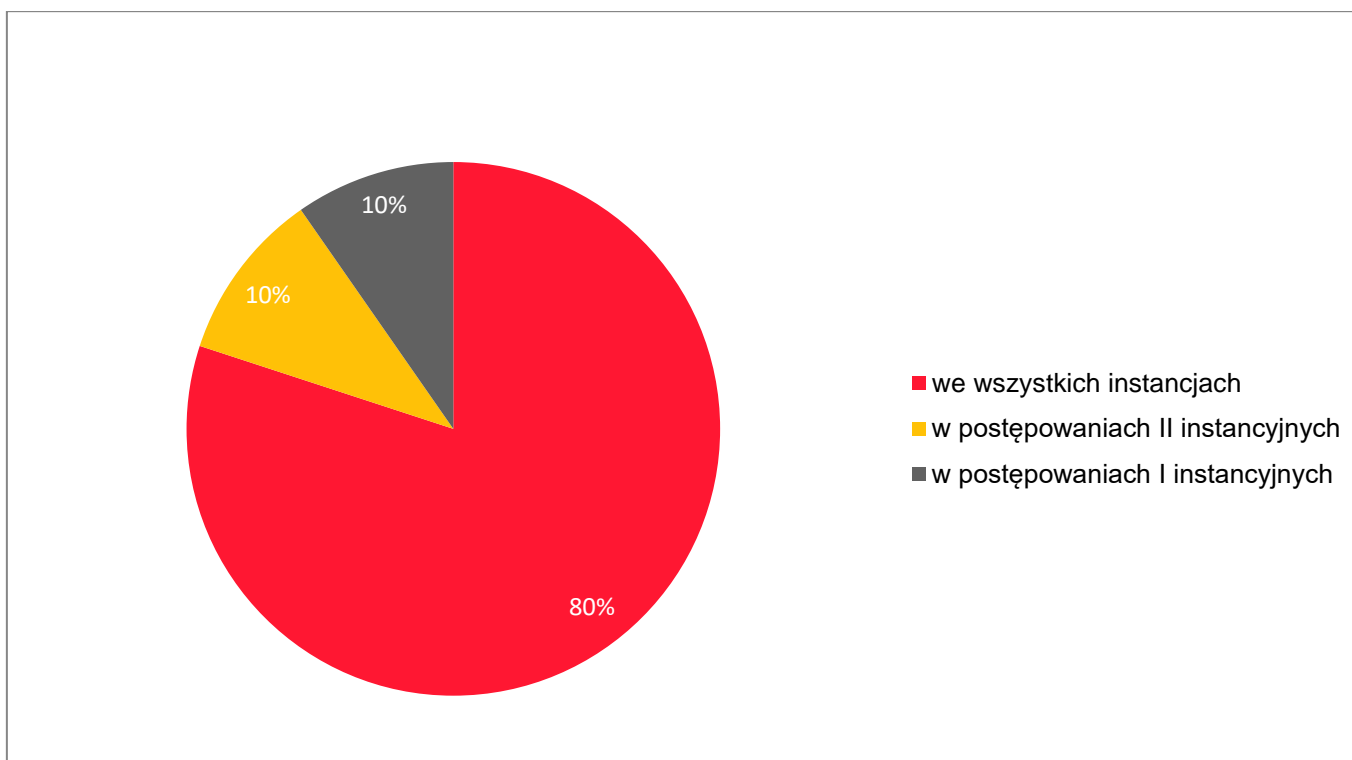
Wypełnienia: 1194



4. Udzieliła pani/udzielił pan odpowiedzi "tak" w poprzednim pytaniu. Prosimy o odpowiedź na pytanie, w których instancjach można wprowadzić to rozwiązanie

Odpowiedź	%	Liczba
we wszystkich instancjach	80,03%	529
w postępowaniach II instancyjnych	10,29%	68
w postępowaniach I instancyjnych	9,68%	64

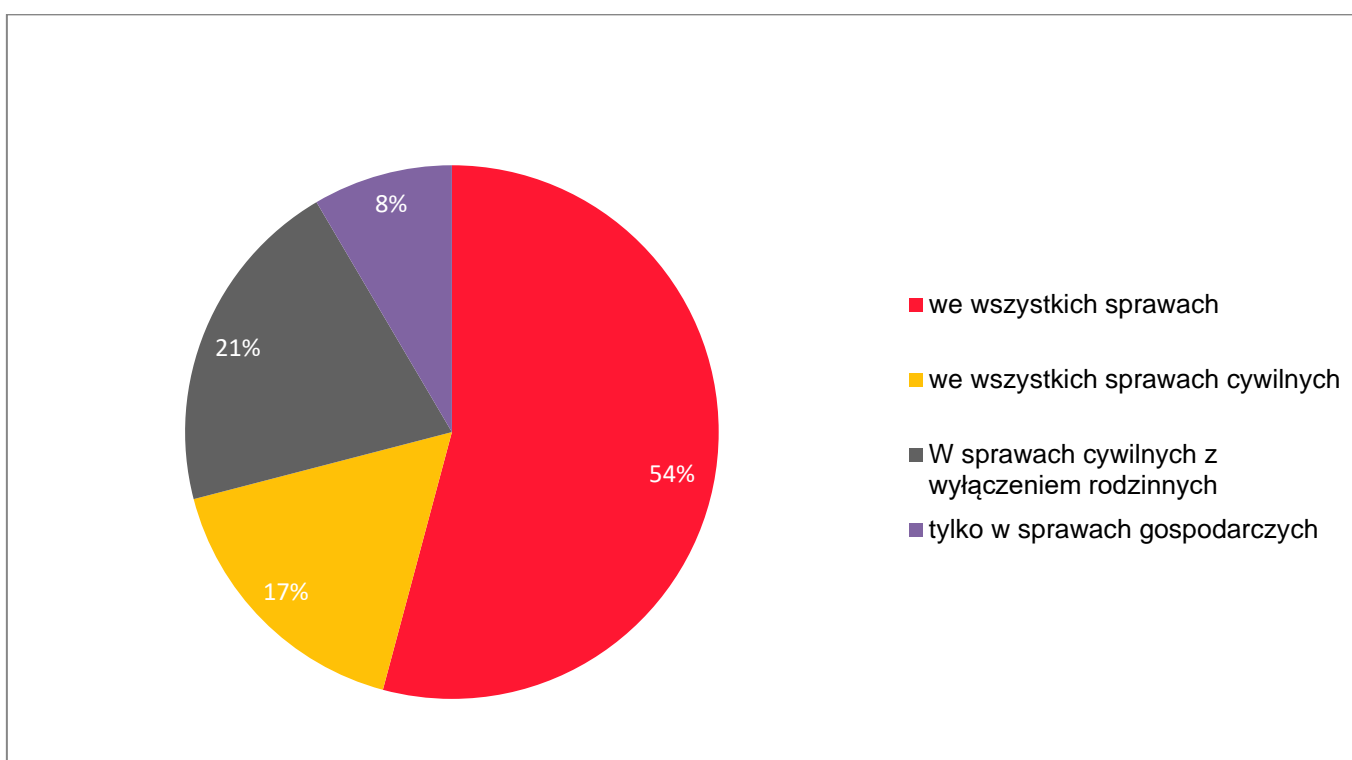
Wypełnienia: 661



5. Prosimy o odpowiedź na pytanie, gdzie można wprowadzić to rozwiązanie

Odpowiedź	%	Liczba
we wszystkich sprawach	54,16%	358
we wszystkich sprawach cywilnych	16,79%	111
W sprawach cywilnych z wyłączeniem rodzinnych	20,57%	136
tylko w sprawach gospodarczych	8,47%	56

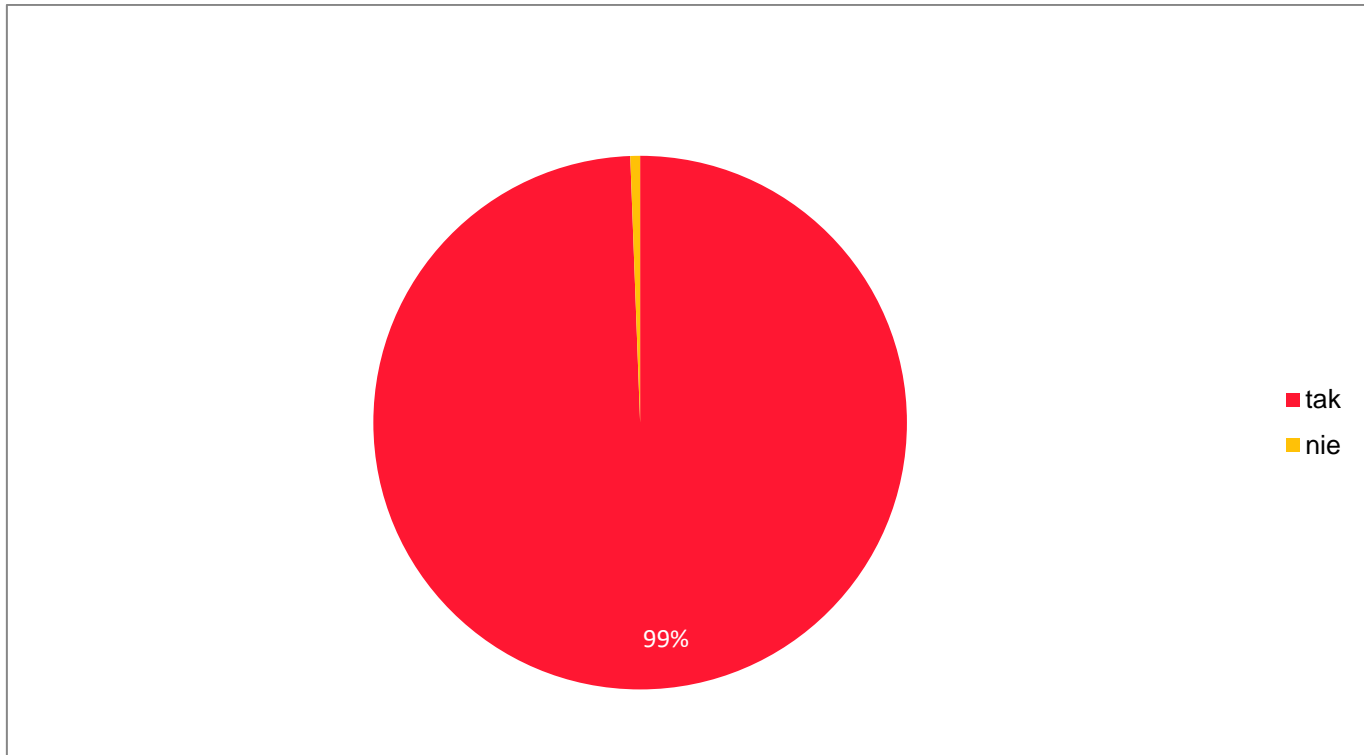
Wypełnienia: 661



6. Czy twoje miejsce pracy ma dostęp do Internetu

Odpowiedź	%	Liczba
tak	99,41%	1187
nie	0,59%	7

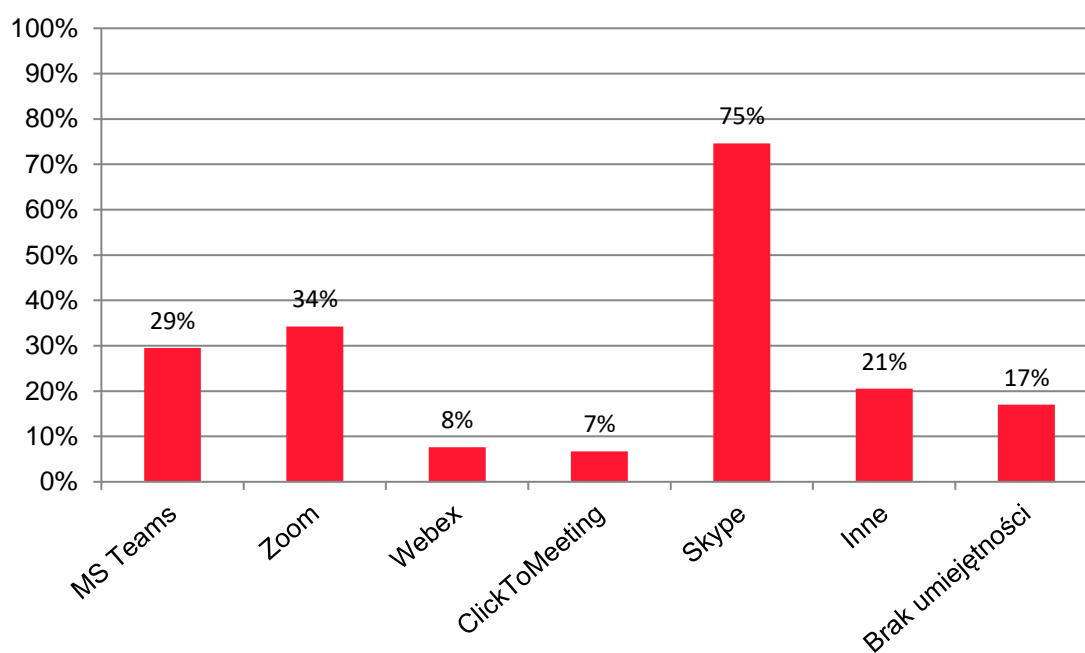
Wypełnienia: 1194



7. Czy masz doświadczenie w stosowaniu oprogramowania do organizowania wideokonferencji (zaznacz oprogramowanie, które potrafisz obsługiwać)

Odpowiedź	%	Liczba
MS Teams	29,48%	352
Zoom	34,25%	409
Webex	7,62%	91
ClickToMeeting	6,70%	80
Skype	74,62%	891
Inne	20,52%	245
Brak umiejętności	17,00%	203

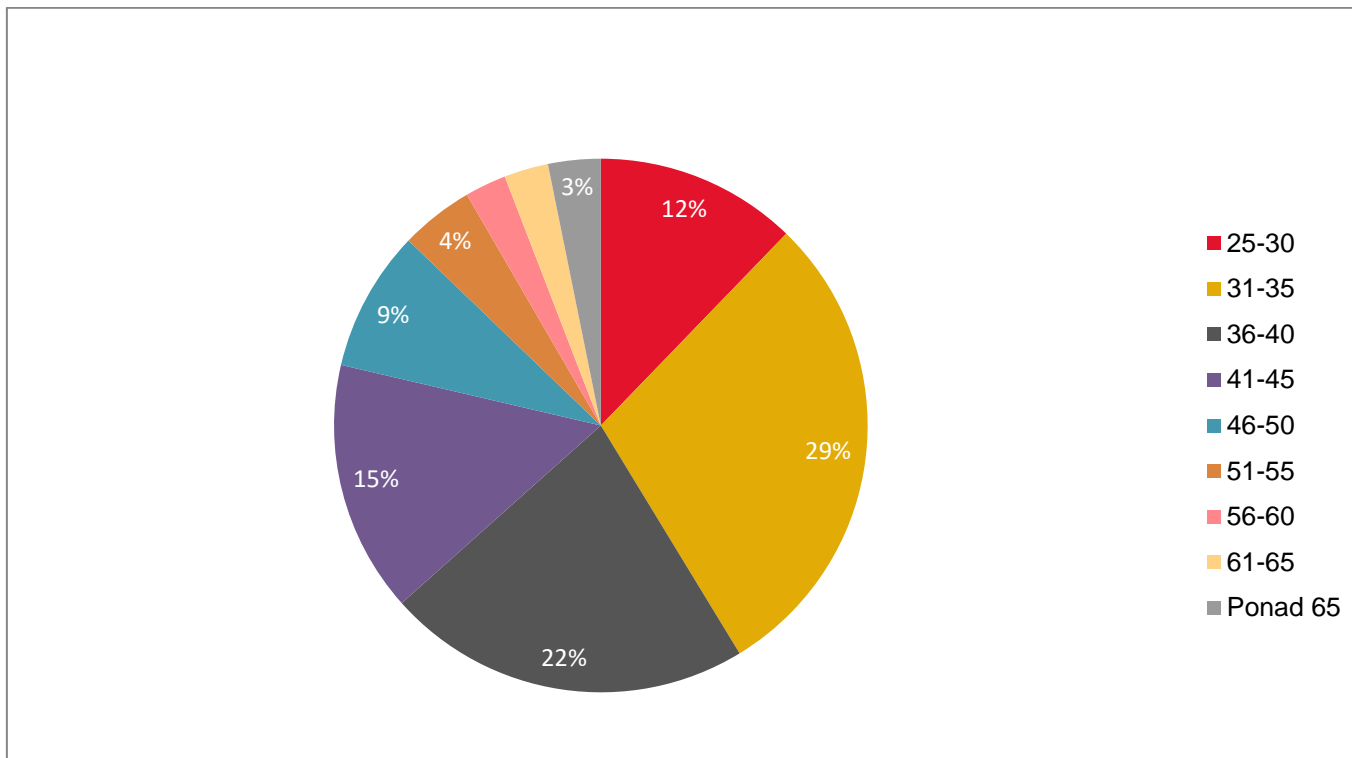
Wypełnienia: 1194



8. Proszę o podanie wieku

Odpowiedź	%	Liczba
25-30	12,23%	146
31-35	29,06%	347
36-40	22,11%	264
41-45	15,24%	182
46-50	8,54%	102
51-55	4,44%	53
56-60	2,51%	30
61-65	2,68%	32
Ponad 65	3,18%	38

Wypełnienia: 1194



9. Pracuję w miejscowości:

Odpowiedź	%	Liczba
poniżej 50 tys. mieszkańców	14,74%	176
od 50 do 100 tys. mieszkańców	10,22%	122
od 101 do 200 tys. mieszkańców	8,04%	96
od 201 do 500 tys. mieszkańców	12,06%	144
od 501 do 700 tys. mieszkańców	32,41%	387
od 701 do 999 tys. mieszkańców	8,71%	104
1 mln mieszkańców i więcej	13,82%	165

Wypełnienia: 1194

